

入稿データは(1)凹凸(黒白)データと(2)色指定データをご用意ください。

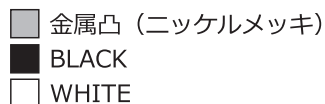
\* 下記「入稿データ参考例」参照

## 入稿データ参考例

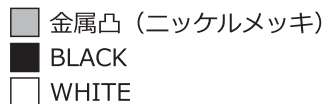
<型(凹凸)データ>

<色指定データ>

マーカー



クリッププレート

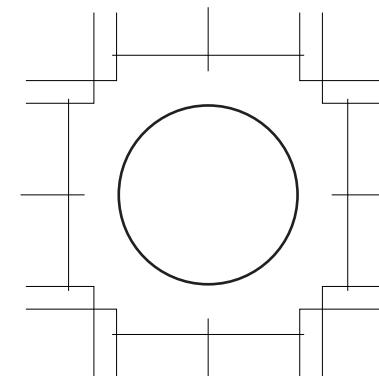


<クリップ完成イメージ>

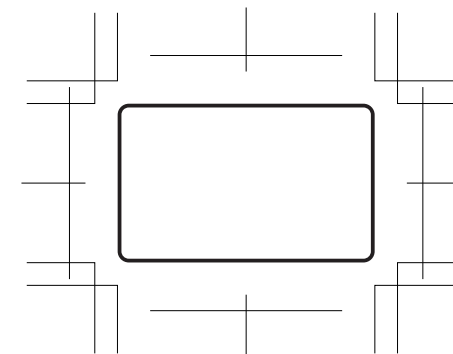


サイズ：約W36×H28mm

## 入稿フォーマット



サイズ：φ24mm



サイズ：W34×H21mm

### ■ご入稿形式

ソフト：Adobe Illustrator CS6以下

保存形式：ai

備考：確認用にpdfもしくはjpeg保存形式のデータもご用意ください。

### ■ご注意点

- ・フォントは必ずアウトラインをかけてください。
- ・色指定は「PANTONE」または「DIC」にてご指定ください。\* CMYKでのご指定は不可。
- ・色を入れる部分は金属の凹み部分であるか、金属の凸線で囲まれている必要があります。
- ・金属凸線幅は最少で0.15mmが必要となります。(外形線幅はマーカー：0.35mm・クリッププレート：0.5mm以上が必要です)
- ・色を入れる部分は1.0×1.0mm以上のスペースが必要です。(1.0×1.0mm以内の場合は別途ご相談ください)
- ・加工特性上、細かい文字や絵柄の場合は表現できない場合がございます。